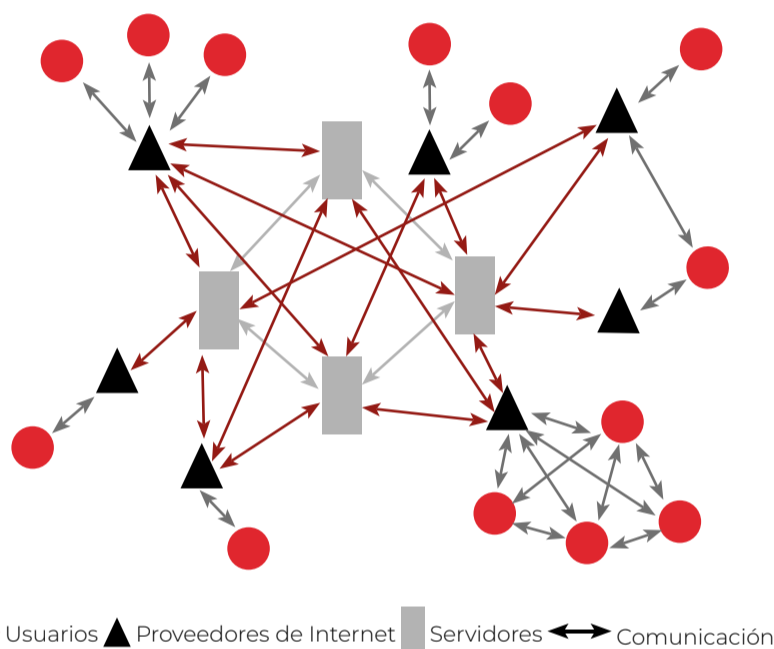
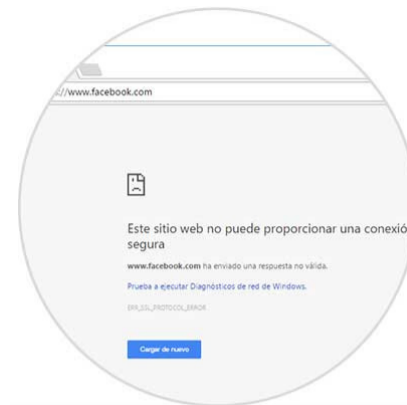


EVADE LOS BLOQUEOS EN INTERNET

Un VPN como mejor aliado

Estar informado es fundamental, muchas veces queremos ingresar a sitios web o utilizar servicios y se encuentran bloqueados.

En esta guía básica te brindaremos algunos tips para que **evites la censura en Internet con el uso de un VPN** (Virtual Private Network), a través de cualquier dispositivo móvil o PC.



¿Cómo funciona Internet?

Esta herramienta trabaja como una red internacional que tiene millones de usuarios, proveedores de servicio, y servidores que almacenan la información. Cada usuario y sitio web tienen una identidad única: la IP. A través de este número se identifica cada parte de esta red y se transmite y recibe información.

Usuarios y sitios web están conectados entre sí, pero para poder comunicarse requieren un proveedor de servicios de Internet (ISP por sus siglas en inglés): quien envía los datos de un punto a otro. Además, puede haber redes internas en las

que varios usuarios están conectados entre sí, como las utilizadas en oficinas u hogares. En este proceso el proveedor de Internet conoce quién solicita la información, a quién, y cuál información, simplemente a través de las IP y la solicitud del paquete de datos.

Adicionalmente, la información entre el usuario y el ISP, dependiendo de la página que se visite está o no cifrada, por lo que cualquier persona puede interceptar esa comunicación y acceder al paquete de datos que se reciben o envían.

¿QUÉ ES UN VPN?

Un VPN es una conexión segura que te permite salir de la red de tu proveedor sin que éstos puedan ver, manipular o bloquear por donde navegas en la red.

En Venezuela los principales proveedores del servicio son CANTV, Digitel, Intel, Movistar...



¿CUÁL TE RECOMENDAMOS?

El uso de VPN es más sencillo de lo que parece. Nosotros te recomendamos Psiphon, es una herramienta de elusión de **Psiphon** Inc. que utiliza las tecnologías VPN, SSH, y proxy HTTP para proporcionarle **acceso no censurado al contenido en Internet**.

Su cliente Psiphon aprende automáticamente acerca de nuevos puntos de acceso para maximizar sus oportunidades de evitar la censura.



espacio
público

ESPACIOPUBLICO.ORG

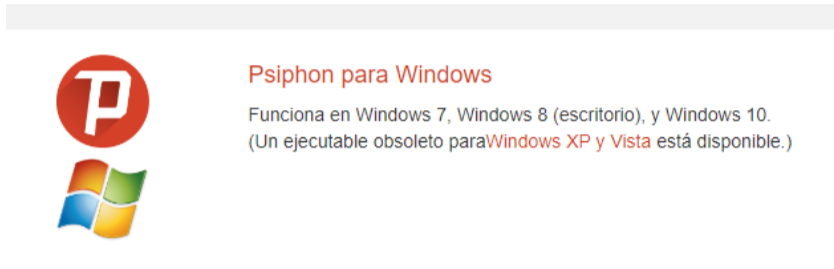
Twitter: EspacioPublico Facebook: Espacio Público
Instagram: ONGEspacioPublico

¿CÓMO USAR PISPHERON?

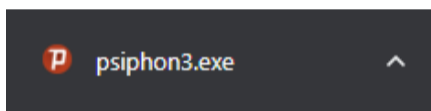


PC o portátil

- Ingresa en la [página web de Pisphon](#), busca la opción de descargar y haz clic en enlace que se ajuste al sistema operativo de tu computadora.



- Se descargara un archivo con el nombre **psiphon3.exe**, ejecútalo en tu PC.



- Automáticamente se te abrirá una pestaña donde verás el estado de conexión de tu VPN. Cuando señale que "Psiphon está **conectado**", ya puedes ingresar a cualquier sitio web que se encontraba bloqueado.




- Listo ya puedes empezar a navegar sin restricciones.

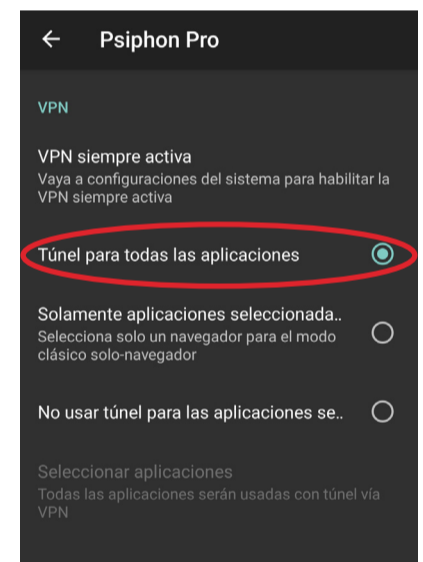



Dispositivos inteligentes

- Busca en tu store la aplicación de Pisphon. Descarga la aplicación. En Android se llama [Pisphon Pro](#) y en iOS [Pisphon](#).



- ¿Ya la descargaste? Antes de activar, ve a la pestaña de opciones de la app, selecciona "Ajustes de VPN" y activa la opción de **"Túnel para todas las aplicaciones"** para que puedas acceder a cualquier sitio web bloqueado.



- Listo, ya puedes activar Pisphon en tu dispositivo inteligente y evadir la censura en Internet.



ESPACIOPUBLICO.ORG

Twitter: EspacioPublico Facebook: Espacio Público
Instagram: ONGEspacioPublico